



ТЕРРИТОРИАЛЬНЫЙ ОРГАН
ФЕДЕРАЛЬНОЙ СЛУЖБЫ
ГОСУДАРСТВЕННОЙ СТАТИСТИКИ
ПО КЕМЕРОВСКОЙ ОБЛАСТИ –
КУЗБАССУ

ДЕМОГРАФИЯ ОРГАНИЗАЦИЙ

За январь – март 2024 года

СОДЕРЖАНИЕ

Демография организаций	3
Демография организаций в разрезе форм собственности	4
Демография организаций по видам экономической деятельности	9
Демография организаций по организационно-правовым формам	11

ДЕМОГРАФИЯ ОРГАНИЗАЦИЙ

единиц

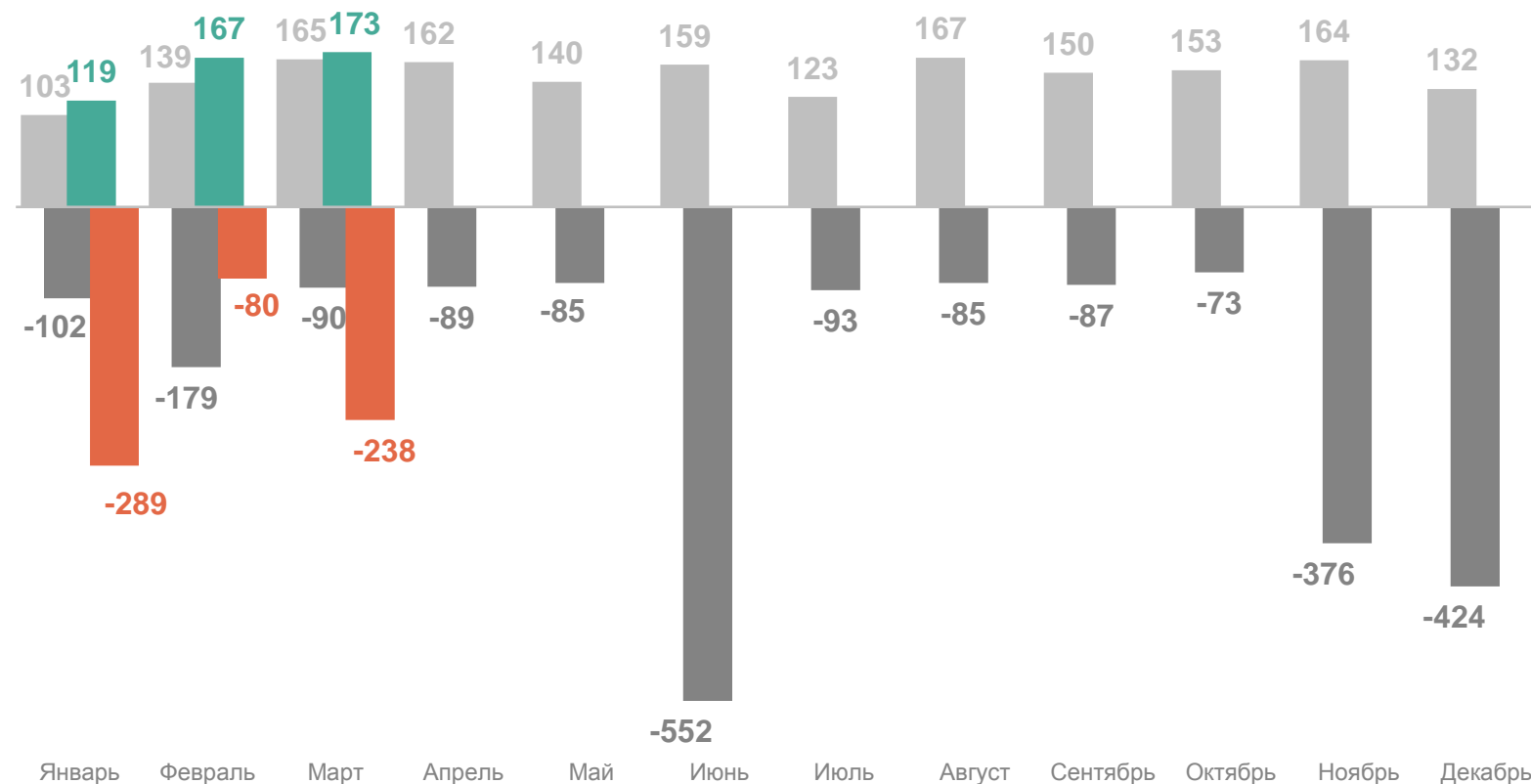
КЕМЕРОВОСТАТ

На 1 апреля 2024 г.

Количество организаций

34 101

97,8% изменение
к 1 апреля 2023 г.



● Поставлены на учёт в 2023 г.

● Сняты с учёта в 2023 г.

● Поставлены на учёт в 2024 г.

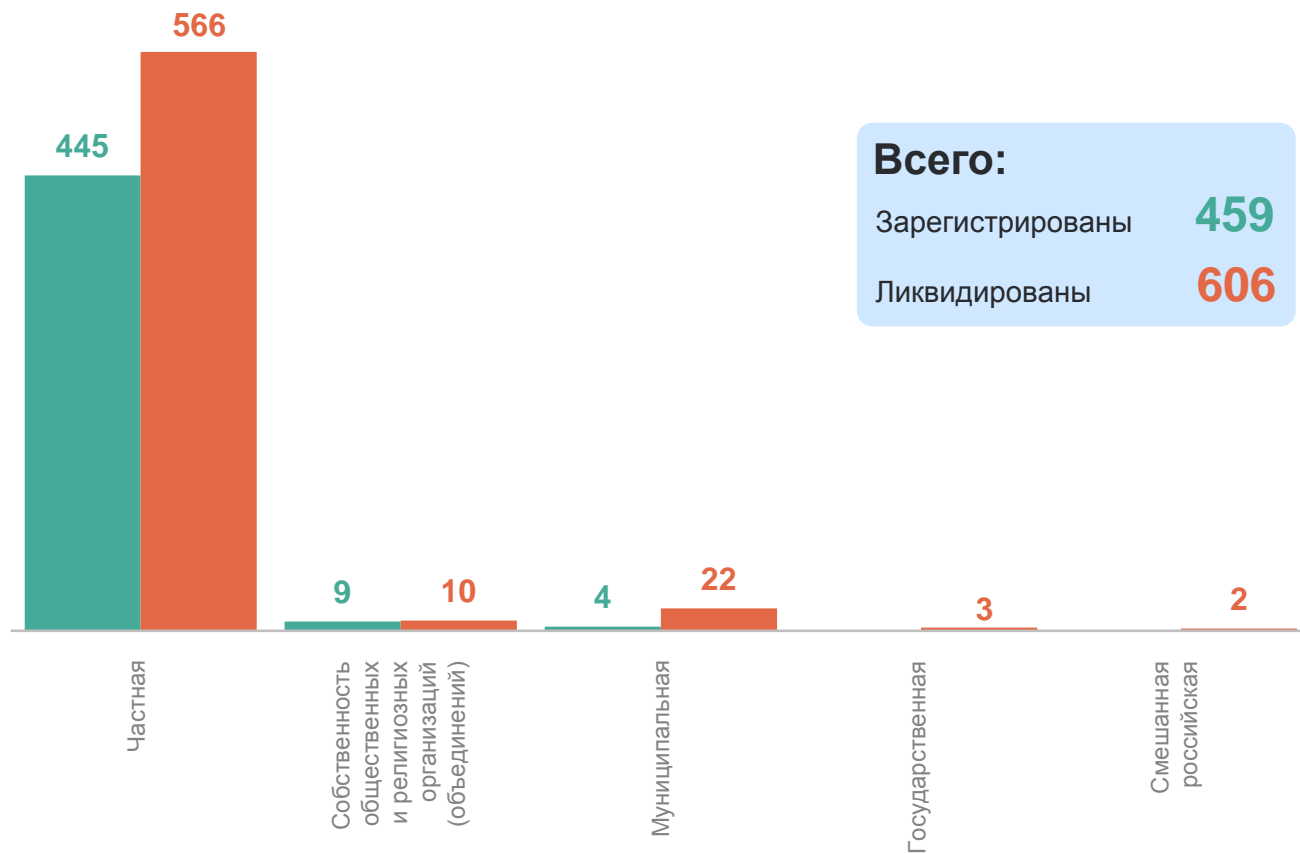
● Сняты с учёта в 2024 г.

ДЕМОГРАФИЯ ОРГАНИЗАЦИЙ

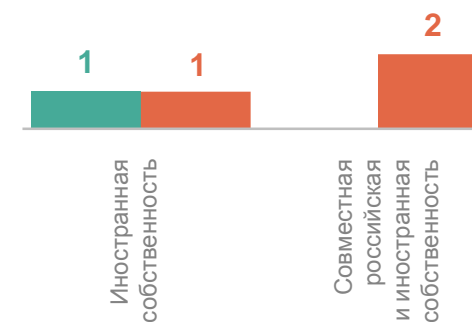
в разрезе форм собственности за январь – март 2024 года, единиц

КЕМЕРОВОСТАТ

Российская собственность



Иностранная собственность, смешанная российская и иностранная собственность



● Зарегистрированы ● Ликвидированы

ЗАРЕГИСТРИРОВАНО ОРГАНИЗАЦИЙ

в разрезе форм собственности за январь – март 2024 года, единиц

КЕМЕРОВОСТАТ

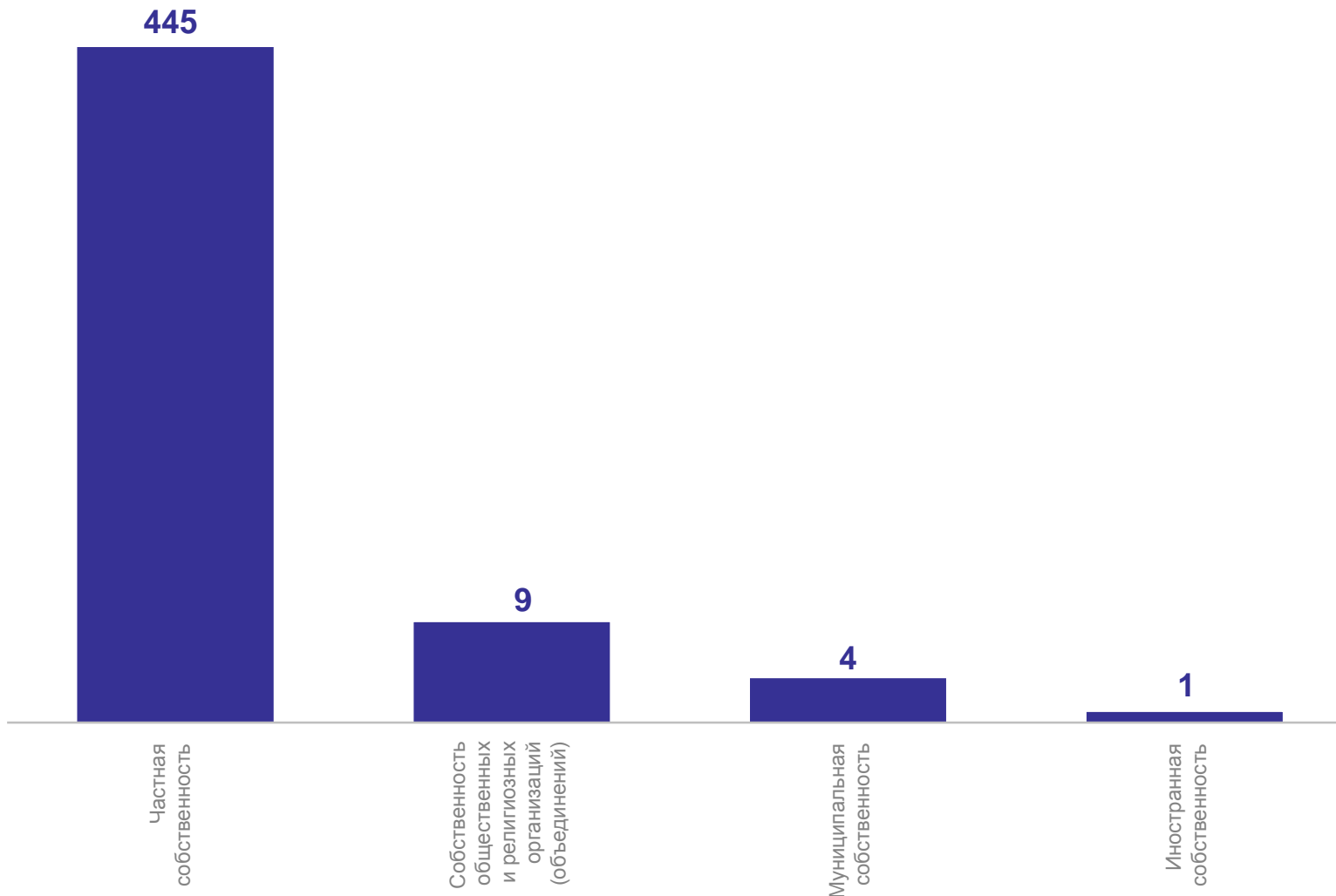
Март 2024 г.

Всего **173**

Частная собственность **170**

Собственность общественных
и религиозных организаций
(объединений) **2**

Муниципальная
собственность **1**



ЛИКВИДИРОВАНО ОРГАНИЗАЦИЙ

в разрезе форм собственности за январь – март 2024 года, единиц

КЕМЕРОВОСТАТ

Март 2024 г.

Всего **238**

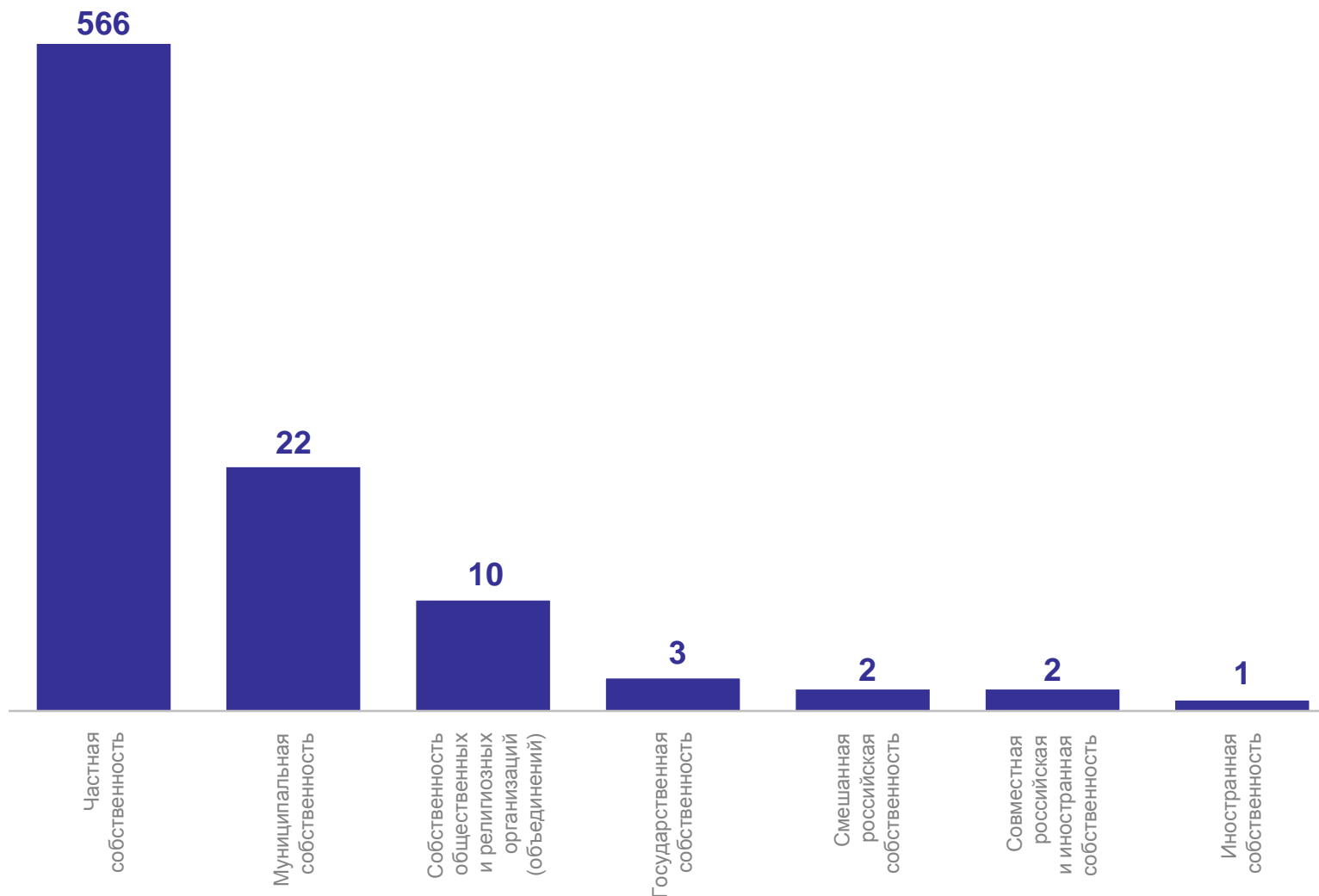
Частная собственность **224**

Муниципальная
собственность **7**

Собственность
общественных
и религиозных организаций
(объединений) **5**

Смешанная
российская
собственность **1**

Совместная российская
и иностранная
собственность **1**



ЗАРЕГИСТРИРОВАНО ОРГАНИЗАЦИЙ

в разрезе форм собственности за январь – март 2024 года, в % к итогу

КЕМЕРОВОСТАТ

13,8
Коэффициент
рождаемости
на 1 000
организаций



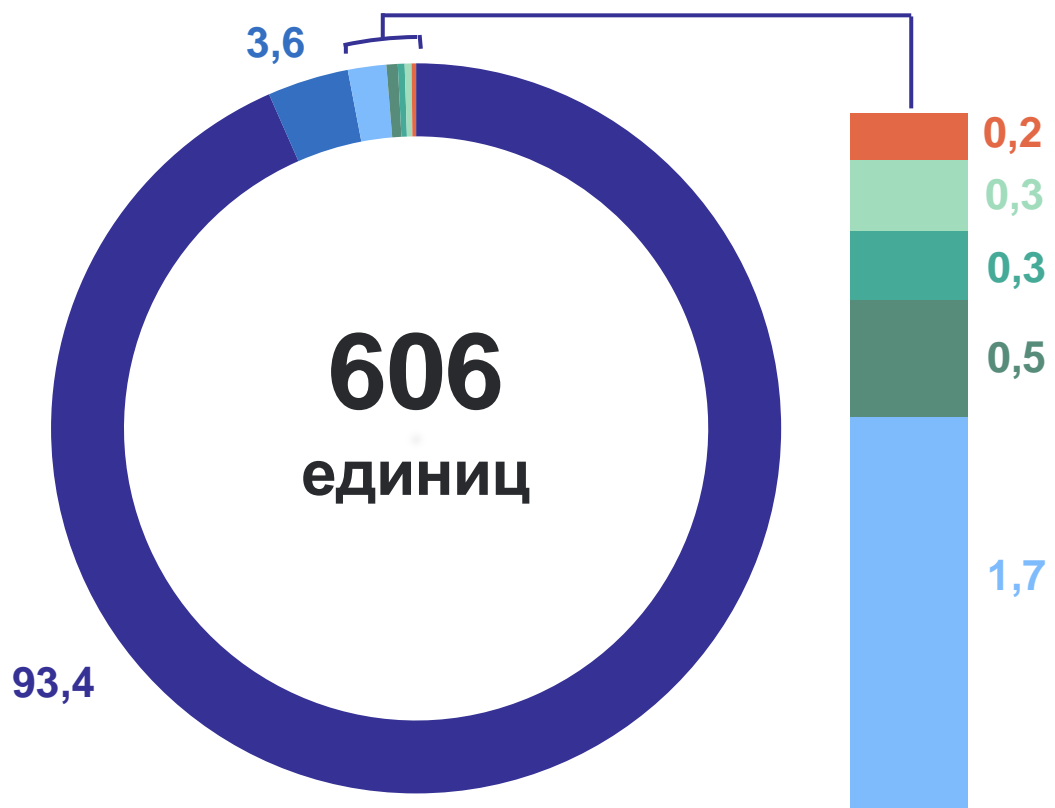
- Частная
- Собственность общественных и религиозных организаций (объединений)
- Муниципальная
- Иностранная

ЛИКВИДИРОВАНО ОРГАНИЗАЦИЙ

в разрезе форм собственности за январь – март 2024 года, в % к итогу

КЕМЕРОВОСТАТ

17,0
Коэффициент
официальной
ликвидации
на 1 000
организаций

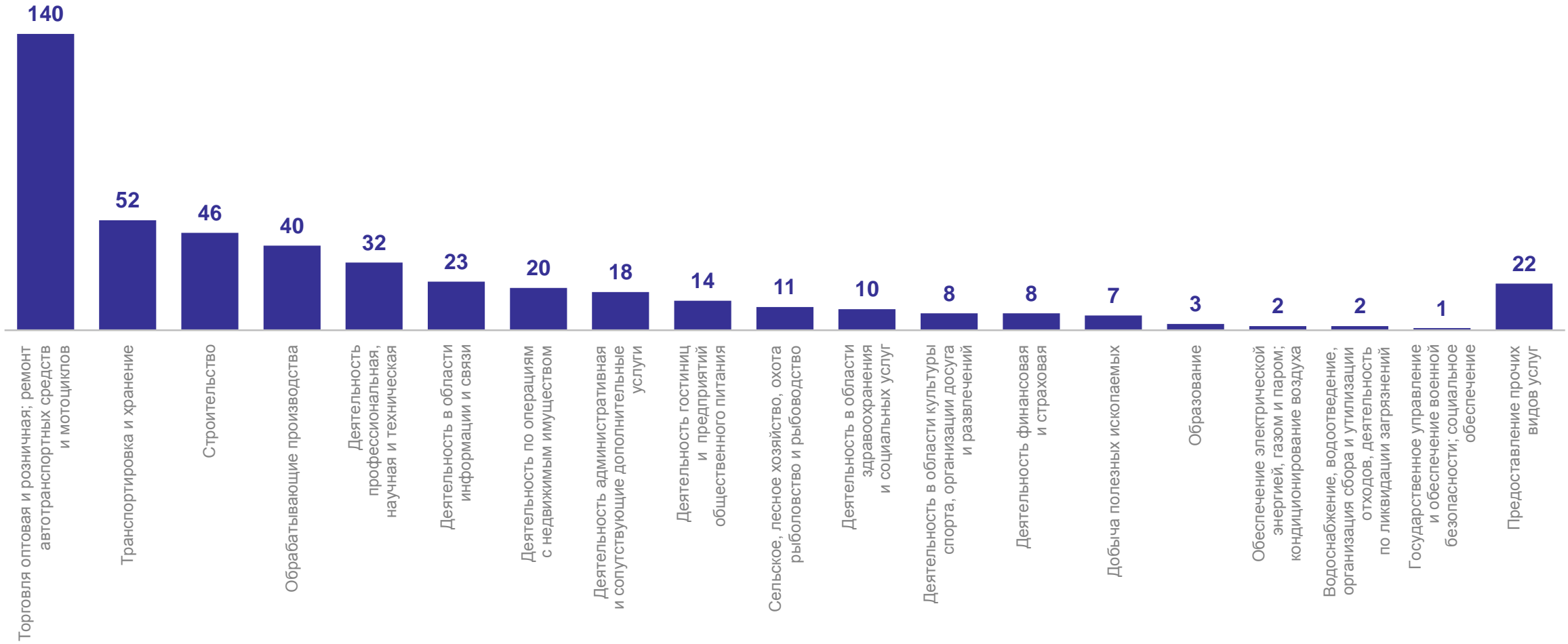


- Частная
- Муниципальная
- Собственность общественных и религиозных организаций (объединений)
- Государственная
- Смешанная российская собственность
- Совместная российская и иностранная собственность
- Иностранная

ЗАРЕГИСТРИРОВАНО ОРГАНИЗАЦИЙ

по видам экономической деятельности за январь – март 2024 года, единиц

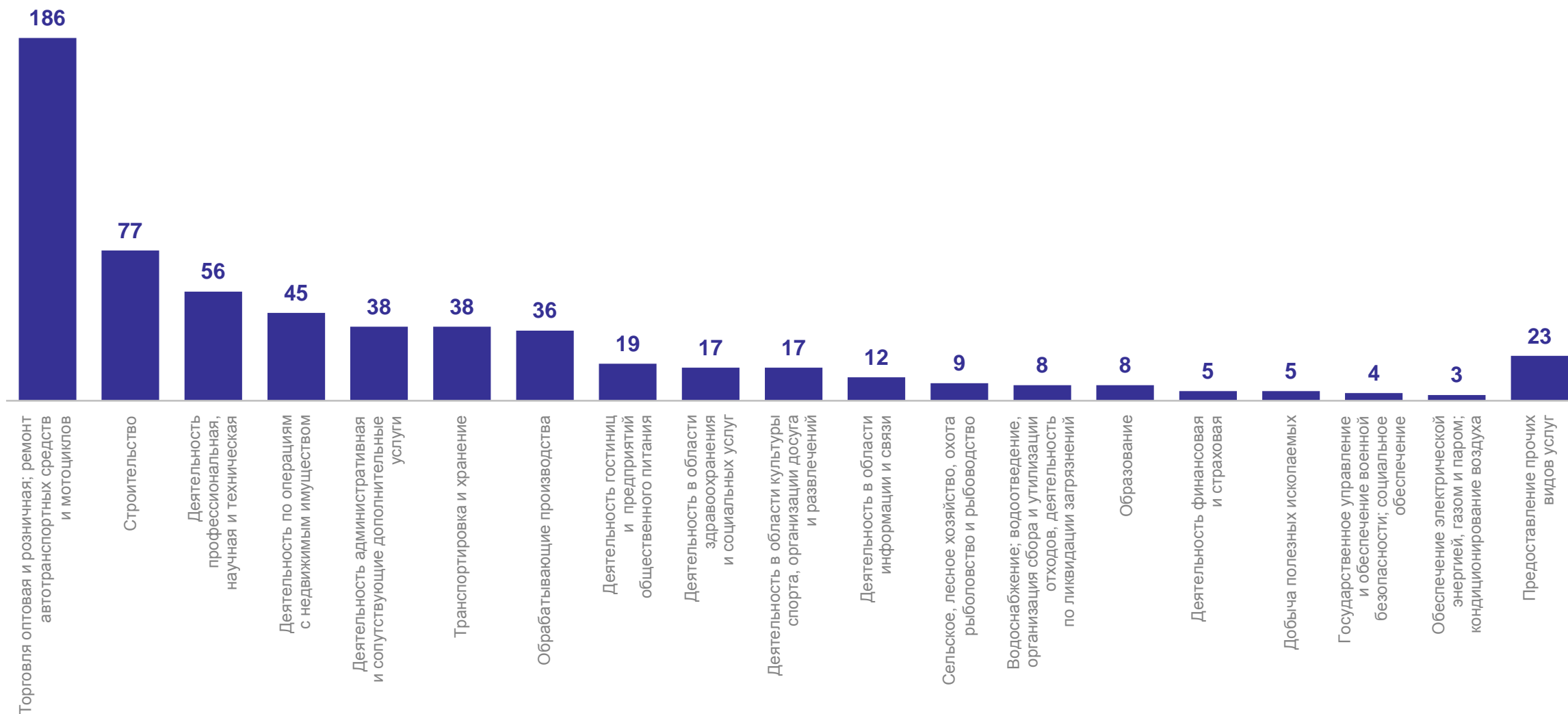
КЕМЕРОВОСТАТ



ЛИКВИДИРОВАНО ОРГАНИЗАЦИЙ

по видам экономической деятельности за январь – март 2024 года, единиц

КЕМЕРОВОСТАТ



ЗАРЕГИСТРИРОВАНО ОРГАНИЗАЦИЙ

по организационно-правовым формам за январь – март 2024 года, единиц

КЕМЕРОВОСТАТ

Март 2024 г.

Всего **173**

Общества с ограниченной ответственностью **159**

Автономные некоммерческие организации **5**

Товарищества собственников недвижимости **2**

Общественные и религиозные организации **2**

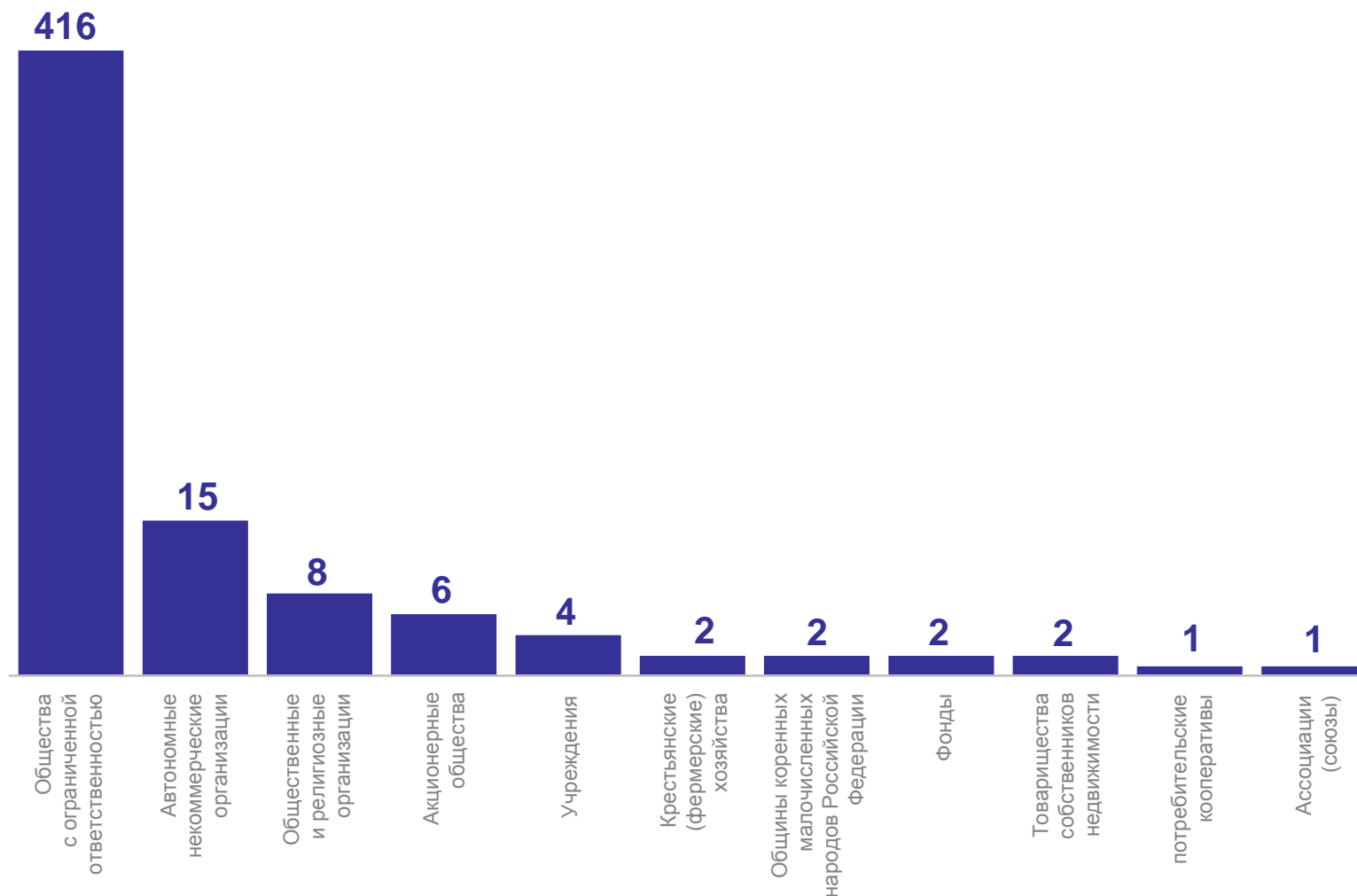
Акционерные общества **1**

Учреждения **1**

Потребительские кооперативы **1**

Фонды **1**

Общины коренных малочисленных народов Российской Федерации **1**



ЛИКВИДИРОВАНО ОРГАНИЗАЦИЙ

по организационно-правовым формам за январь – март 2024 года, единиц

КЕМЕРОВОСТАТ

Март 2024 г.

Всего **238**

Общества с ограниченной ответственностью	214
Учреждения	5
Общественные и религиозные организации	5
Унитарные предприятия	3
Автономные некоммерческие организации	2
Акционерные общества	2
Товарищества собственников недвижимости	2
Производственные кооперативы (артели)	2
Ассоциации (союзы)	1
Крестьянские (фермерские) хозяйства	1
Потребительские кооперативы	1

